

**PREMIUM**



# PREMIUM

IT

**La famiglia di lavabi Premium rappresenta l'evoluzione dell'approccio progettuale distintivo della Catalano, orientato da sempre alla ricerca della poliedricità funzionale e tipologica dei sanitari. I lavabi Premium uniscono l'idea di leggerezza a una linea decisa, data dall'inconfondibile matrice geometrica quadrangolare che conferisce ai prodotti un carattere contemporaneo e versatile, ideale per adattarsi a molteplici installazioni e ad essere inseriti in ogni ambientazione. La famiglia è composta di 12 lavabi, di lunghezza variabile da 150 a 40 cm, installabili fino a 3 modalità differenti (sospeso, appoggio e su mobile), integrabili con specifici portasciugamani e mobili (INOVA) disponibili in diverse configurazioni e finiture.**

EN

The Premium family of washbasins represents the evolution of the distinctive Catalano design, which has always featured sanitary fixtures boasting maximum functional and typological versatility. The Premium washbasins, which combine the concept of lightness with decisive contours, feature an unmistakable square conformation, thus giving the products a contemporary and versatile feel that's ideal for any installation or setting. The family consists of 12 washbasins (varying in length from 150 to 40 cm) that can be installed in 3 different manners (wall-mounted, countertop and nested), each of which can be integrated with specific INOVA towel racks and cabinetry (available in various configurations and finishes).

DE

Die Produktserie der Waschtische Premium ist die Evolution des für Catalano kennzeichnenden Projektansatzes, der zunehmend auf die für Sanitäreinrichtungen typische, funktionale Vielseitigkeit ausgerichtet ist. Die Waschtische verbinden das Gefühl von Leichtigkeit mit einer entschlossenen geometrischen Linie, einer unvergleichlichen rechteckigen Form, durch die das Produkt zeitgenössisch und vielseitig wirkt. Ideal für ganz unterschiedliche Installationsanwendungen, für jedes Ambiente. Diese Produktserie besteht aus 12 Waschtischen unterschiedlicher Länge zwischen 150 bis 40 cm. Es gibt 3 verschiedene Montageweisen (Hänge-, Aufsatz- und Unterbauwaschtische), die mit zugehörigen Handtuchhaltern und Möbeln (INOVA) in verschiedenen Konfigurationen und Oberflächenausführungen ausgestattet werden können.

FR

La famille des lavabos Premium représente l'évolution de l'approche conceptuelle distinctive de Catalano, orienté depuis toujours à la recherche du caractère polyèdre fonctionnel et de la typologie des sanitaires. Les lavabos Premium unissent l'idée de légèreté à une ligne décidée, donnée par la matrice géométrique quadrangulaire incomparable qui confère aux produits un caractère contemporain et versatile, idéal pour s'adapter à de nombreuses installations et pour être insérés dans chaque environnement. La famille est composée de 12 lavabos, d'une longueur variable de 150 à 40 cm, qui peuvent être installés selon 3 modalités différentes (suspendu, en appui et sur meuble), intégrables avec des porte-serviettes spécifiques et des meubles (INOVA) disponibles selon des configurations et des finitions différentes.

ES

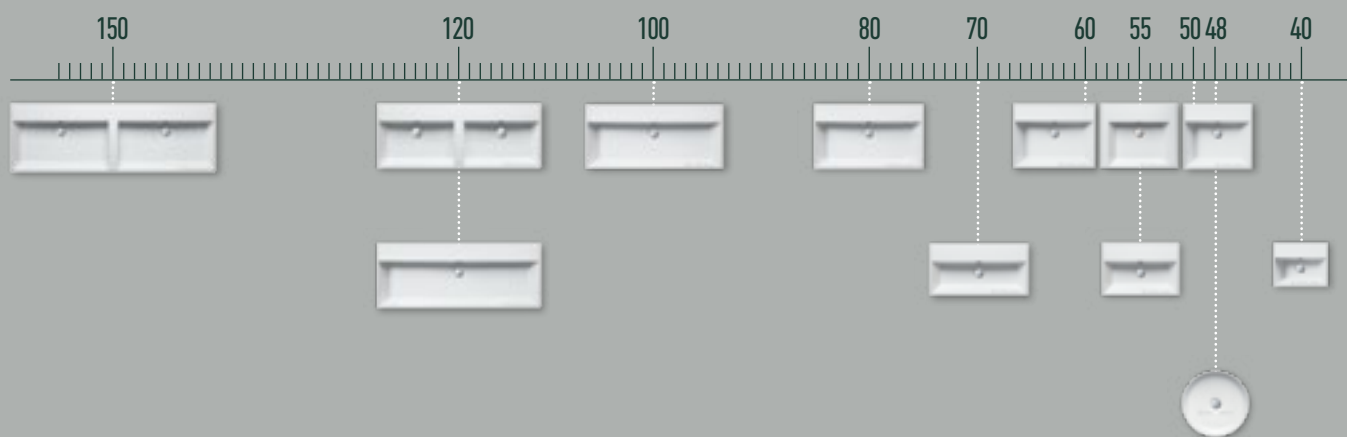
La familia de lavabos Premium representa la evolución del enfoque de proyección característico de Catalano, orientado desde siempre a la búsqueda de la poliedricidad funcional y tipológica de los sanitarios. Los lavabos Premium unen la idea de ligereza a una línea decidida, dada por la inconfundible matriz geométrica cuadrangular que confiere a los productos un carácter contemporáneo y versátil, ideal para adaptarse a múltiples instalaciones y ser introducidos en cualquier ambiente. La familia está compuesta por 12 lavabos, de longitud variable de 150 a 40 cm, se pueden instalar hasta 3 modalidades diferentes (suspendido, apoyo y sobre mueble), se pueden integrar con específicos porta toallas y muebles (INOVA) disponibles en diferentes configuraciones y acabados.

ЛТ

Серия раковин Premium представляет собой эволюцию дизайнерского подхода, характерного для Catalano, постоянно направленного на поиск функциональной и типологической универсальности сантехнических изделий. Раковины Premium объединяют идею легкости в решительной линии, благодаря уникальной четырехгранной геометрической матрице, которая придает изделиям современные и гибкие свойства, идеально подходящие для самого разнообразного применения в любой обстановке. Серия состоит из 12 раковин, длиной от 150 до 40 см, которые могут быть установлены 3 различными способами (подвесным, накладным способом, а также на тумбу), дополняемые особыми полотенцедержателями и мебелью (INOVA), доступных в различных конфигурациях и отделке.

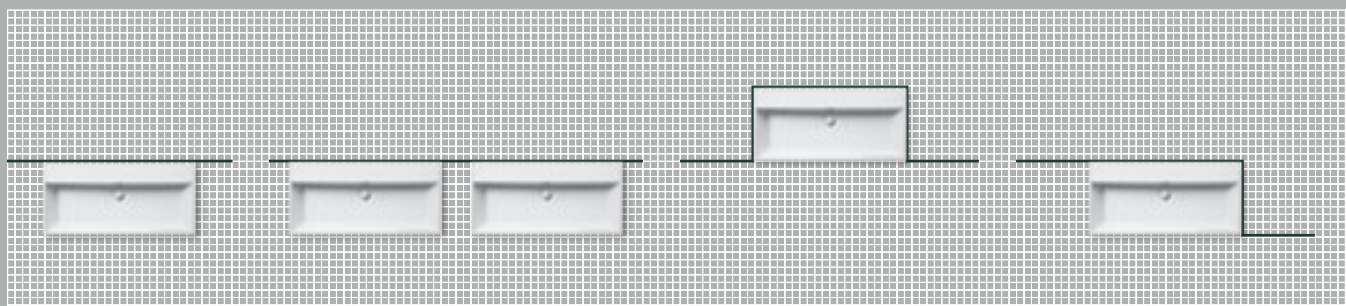
# 12 LAVABI

washbasins | waschtische | lavabos | lavabos | раковин




## MODULARITÀ

modularity | modulbauweise | modularité | modularidad | модульность



## 3 INSTALLAZIONI

installations | installationen | installations | instalaciones | инсталляции



PREMIUM







Premium 150  
Wc | Bidet 55

# PREMIUM

## 150

150 x 50 cm

cod. 115VP00



cod. 5P15VP00




## 120

120 x 47 cm

cod. 112VPD00



cod. 5P12VP00








Premium 120



# PREMIUM 150



10mm

**Le potenzialità tecnologiche e il design della Catalano hanno permesso di raggiungere elevati livelli di qualità formale con spessori ridotti al minimo.**

Catalano's technological potential and design allowed to reach high levels of formal quality with minimum thickness.

Die technischen Möglichkeiten vereint mit dem Design von Catalano haben das Erreichen eines unerwarteten und formschönen Qualitätsniveaus mit extrem dünnen Keramikstärken ermöglicht.

Le savoir faire industriel et technologique de CATALANO ont permis d'atteindre un résultat exceptionnel de qualité en réduisant les épaisseurs au minimum.

La potencialidad tecnológica y el diseño de CATALANO han permitido de obtener elevados niveles de calidad con espesores reducidos al mínimo.

Технологические возможности и дизайн Catalano позволили достичь высокого уровня качества с размерами, сведенными к минимуму.

**Il disegno del lavabo consente l'installazione anche su mobile.**

The washbasin design allows a surface-mounted installation.

Das Design ermöglicht, das Becken auch auf einem Unterschrank zu montieren.

Le design du lavabo permet une installation sur meuble.

El diseño de los lavabos consenten la instalación con muebles.

Дизайн раковины также предполагает установку на тумбу.



**Predisposto per 3 differenti tipologie di rubinetteria: monoforo, triforo, a parete.**

Prearranged for 3 different kinds of tap fittings: single hole, 3 holes, wall mounted taps.

Vorgefertigt für 3 verschiedene Armaturen: Einloch- Dreiloch- oder Wandmontage.

Préparé pour 3 typologies différentes de robinetterie : monotrou, à trois trous muraux.

Preparado para tres diferentes tipologías de grifería: monomando, pared y batería americana.

Предназначена для 3 различных типов смесителей: на одно и на три отверстия, настенные смесители.

# 50cm

**Spigoli e spessori ridotti al minimo generano un volume che, nonostante la dimensione, risulta estremamente leggero.**


Minimized edges and thicknesses result in a volume that, despite its size, has an extremely light visual weight.

Kanten und Dicke sind auf ein Mindestes reduziert und schaffen ein Volumen, das trotz angemessener Größe extrem leicht erscheint.

Allègement des formes grâce à un travail sur les épaisseur de matière qui donne une légèreté de ligne en gardant des dimensions généreuses.

Aristas y espesores reducidos al mínimo generando un volumen que, independientemente de las dimensiones, resulta extremadamente ligero.

Торцы и сведенные к минимуму толщины создают объем, который, несмотря на размер, кажется крайне легким.



**Si completa di un portasciugamani specifico in linea con le soluzioni morfologiche e con la leggerezza dell'insieme.**

A towel rail, in coherence with shape, morphological solutions and collection's lightness, is available.

Ergänzt wird das Ganze durch einen der Morphologie und der Leichtigkeit der Linien angepassten Handtuchhalter.

Il se complète d'un porte serviette spécifique adaptée à la légèreté de la ligne en gardant une fonctionnalité morphologique parfaite.

Se completa de un toallero específico en línea con las soluciones morfológicas y con la ligereza al mismo tiempo.

Комплектується спеціальним полотенецдержателем, соответствующим морфологическим решениям и общей легкости.

# 2x 70x35



**Provisto di un doppio bacino (70x35), Premium 150 si distingue per la praticità d'utilizzo e per l'ampiezza dei suoi 2 bacini.**

Equipped with a double basin (70x35), Premium 150 stands out for its ease of use and for the size of its 2 basins.

Das mit einem doppelten Waschbecken (70x35) ausgestattete Modell Premium 150 besticht durch seine praktische Anwendbarkeit und die Breite der beiden Waschbecken.

Doté de deux vasques de 70x35, Premium 150 se distingue par la fonctionnalité de ces deux éléments.

Provisto de un doble seno (70x35 cm) Premium 150 se distingue por la funcionalidad de su utilización y por la amplitud de sus dos senos.

Имеющая двойную чашу (70x35), Premium 150 отличается практичностью использования и 2 широкими чашами.

PREMIUM







Premium 120

PREMIUM




Premium 100  
Wc Monoblocco 62







PREMIUM



Premium 80



© CATALANO  
2014

Premium 60

# PREMIUM

## 120

120 x 47 cm

cod. 112VP00



cod. 5P12VP00



## 100

100 x 47 cm

cod. 110VP00



cod. 5P10N00



## 80

80 x 47 cm

cod. 180VP00



cod. 5P75N00





# 60

60 x 47 cm

cod. 160VP00



cod. 5P6QN00



# 50

50 x 47 cm

cod. 150VP00



cod. 5P5QN00



PREMIUM



Premium 70  
Wc 55



© CATALANO  
2014

Premium 55  
Wc 45



**PREMIUM**



Premium 40

# 70

70 x 37 cm

cod. 170VP00



cod. 5PA7N00



# 55

55 x 37 cm

cod. 155VP00



cod. 5P55VN00



# 40

40 x 32 cm

cod. 140VP00



cod. 5P40VP00



# PREMIUM

48

Ø 48 cm

cod. 148AZT00







© CATALANO  
2014

Premium 48

# PREMIUM

## 55

55 x 47 cm

cod. 1LSVP00



### Semincasso

Semi-fitted

Halbeinbau

Semi-encastée

Semiempotrable

Полувстраиваемый



Premium 55



# PREMIUM

150 cod.115VP00



120 cod.112VP00



70 cod.170VP00



120 cod.112VPD00



100 cod.110VP00



55 cod.155VP00



80 cod.180VP00



40 cod.140VP00



60 cod.160VP00



48 cod.148AZT00



50 cod.150VP00



55 cod.1LSVP00



Semincasso | Semi-fitted  
Halbeinbau | Semi-encastrée  
Semiempotrable | Полуистраиваемый

## WC BIDET ABBINABILI

matching wc and bidet | kombinierbare wcs und bidets

wc et bidet associés | wc bidet combinables

сочетаемые унитазы биде

p. 125

pp. 158-163

pp. 164-167

**55** cod.1BSST00 | 1VSST00



**55** cod.1BS55N00 | 1VS55NR00



**55** cod.1BI5500 | 1VP5500



**55** cod.1BS55N00 | 1VS55N00



**45** cod.1VP4500



**50** cod.1BSV50N00 | 1VSV50N00



**62** cod.1MPZN00 + 1CMSZ00  
**62** cod.1MPZN00 + 1SCSC00\*



**45** cod.1VSV45N00



\* **con scocca e cisterna anticondensa**  
with anticondesation cistern without lid  
mit anti-beschlag spülkasten, ohne deckel  
avec caisson anti-condensation et citerne  
con chasis anticondensación y cisterna  
с противоконденсатной оболочкой и сливным бачком